



ФЕДЕРАЛЬНАЯ СЛУЖБА  
ГОСУДАРСТВЕННОЙ СТАТИСТИКИ

# Сводный индекс цен на продукцию инвестиционного назначения по Республике Карелия



март 2023 года



ФЕДЕРАЛЬНАЯ СЛУЖБА  
ГОСУДАРСТВЕННОЙ СТАТИСТИКИ

# Сводный индекс цен на продукцию инвестиционного назначения по Республике Карелия

Карелиястат

март 2023 года

01

Сводный индекс цен на продукцию (затраты, услуги)  
инвестиционного назначения  
к предыдущему месяцу

02

Сводный индекс цен на продукцию (затраты, услуги)  
инвестиционного назначения  
к декабрю предыдущего года

03

Сводный индекс цен на продукцию (затраты, услуги)  
инвестиционного назначения  
к соответствующему месяцу предыдущего года





# СВОДНЫЙ ИНДЕКС ЦЕН НА ПРОДУКЦИЮ (ЗАТРАТЫ, УСЛУГИ) ИНВЕСТИЦИОННОГО НАЗНАЧЕНИЯ

март 2023 года к предыдущему месяцу; в %



100,1

Российская Федерация

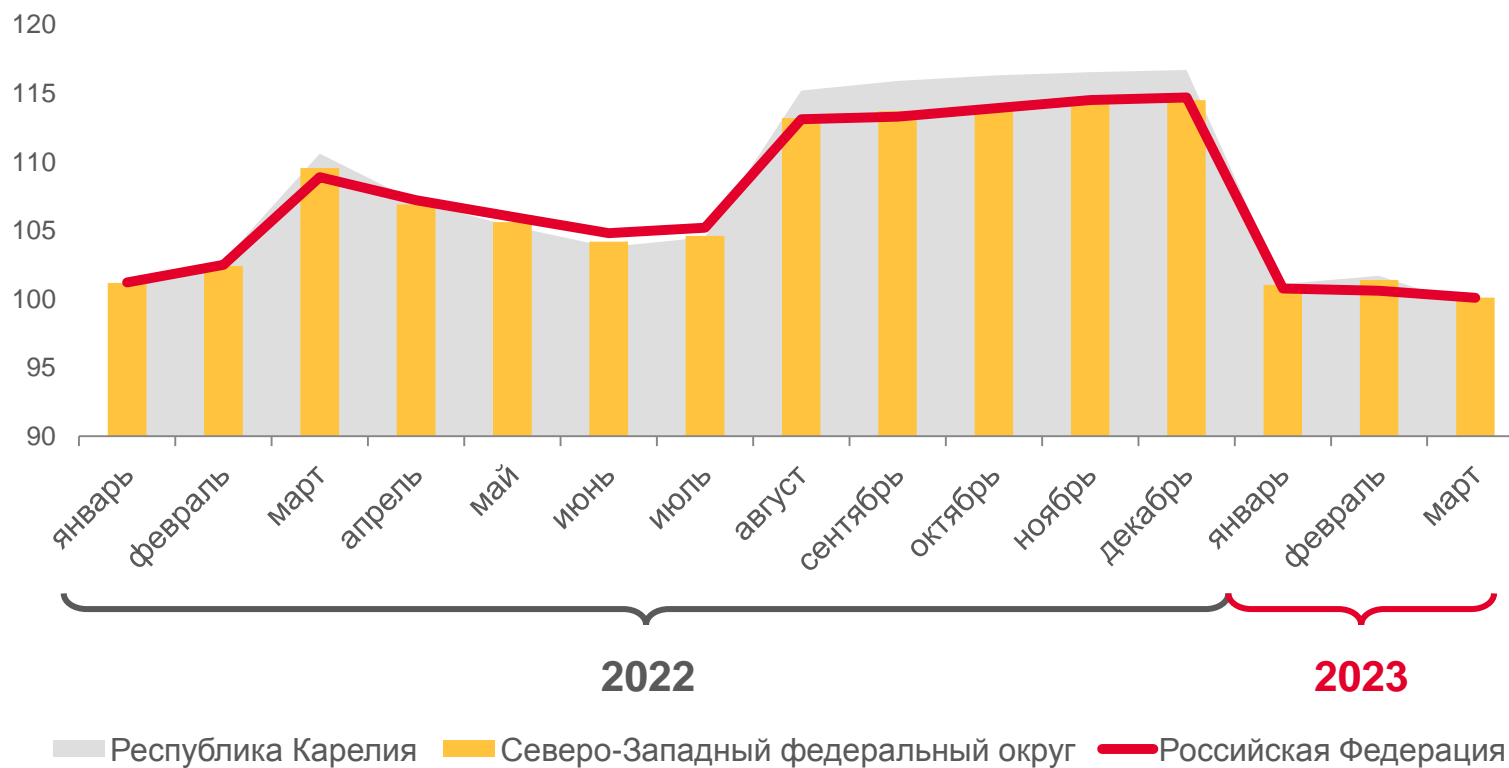
100,1

Северо-Западный федеральный округ



99,4

Республика Карелия





# СВОДНЫЙ ИНДЕКС ЦЕН НА ПРОДУКЦИЮ (ЗАТРАТЫ, УСЛУГИ) ИНВЕСТИЦИОННОГО НАЗНАЧЕНИЯ

март 2023 года к предыдущему месяцу; в %

Сводный индекс цен на продукцию (затраты, услуги) инвестиционного назначения

99,4

Индексы цен производителей на строительную продукцию

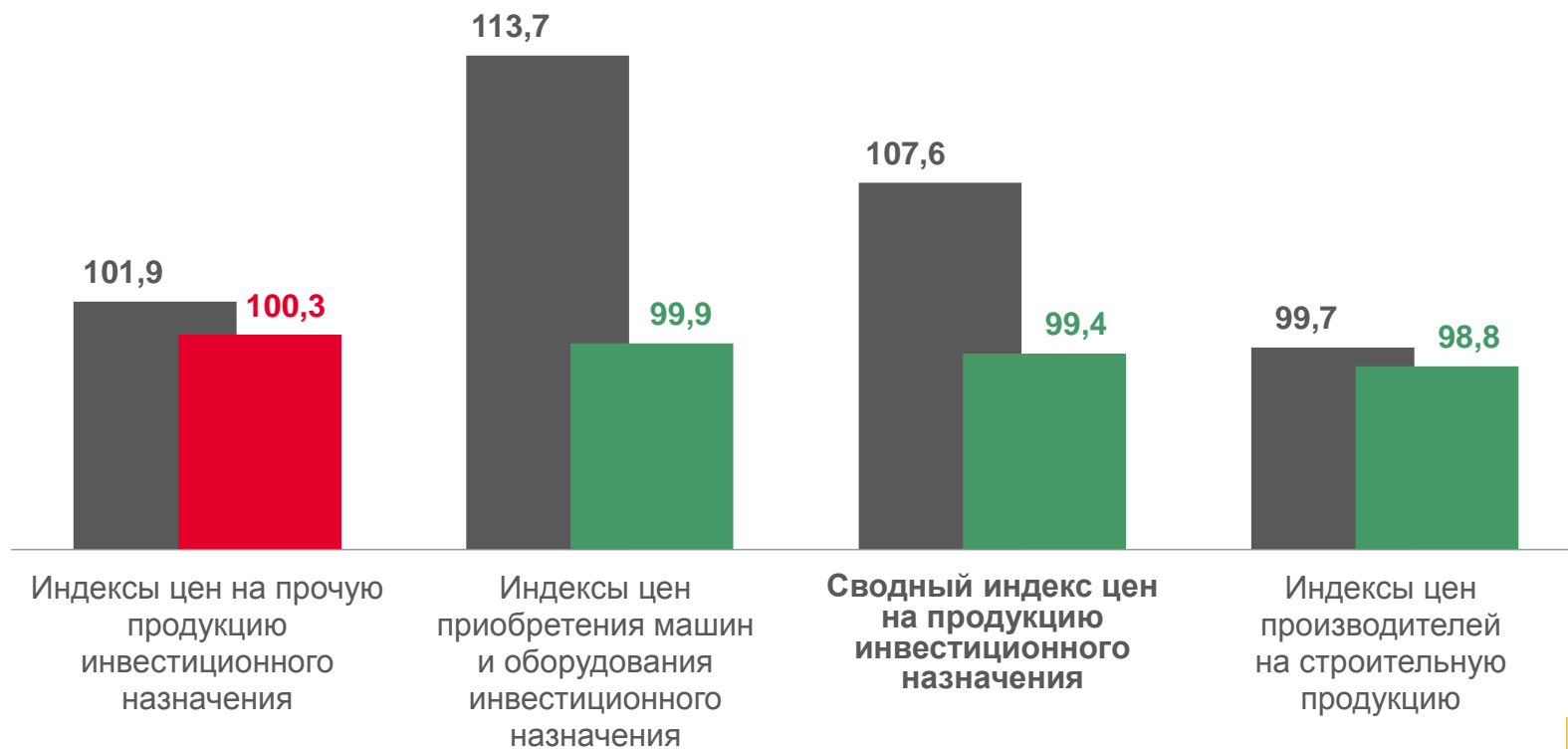
98,8

Индексы цен приобретения машин и оборудования инвестиционного назначения

99,9

Индексы цен на прочую продукцию (затраты, услуги) инвестиционного назначения

100,3



■ март 2022 г. к февралю 2022 г.

■ март 2023 г. к февралю 2023 г.





# СВОДНЫЙ ИНДЕКС ЦЕН НА ПРОДУКЦИЮ (ЗАТРАТЫ, УСЛУГИ) ИНВЕСТИЦИОННОГО НАЗНАЧЕНИЯ

март 2023 года к предыдущему месяцу; в %

Сводный индекс цен на продукцию (затраты, услуги) инвестиционного назначения

**99,4**

Индексы цен производителей на строительную продукцию

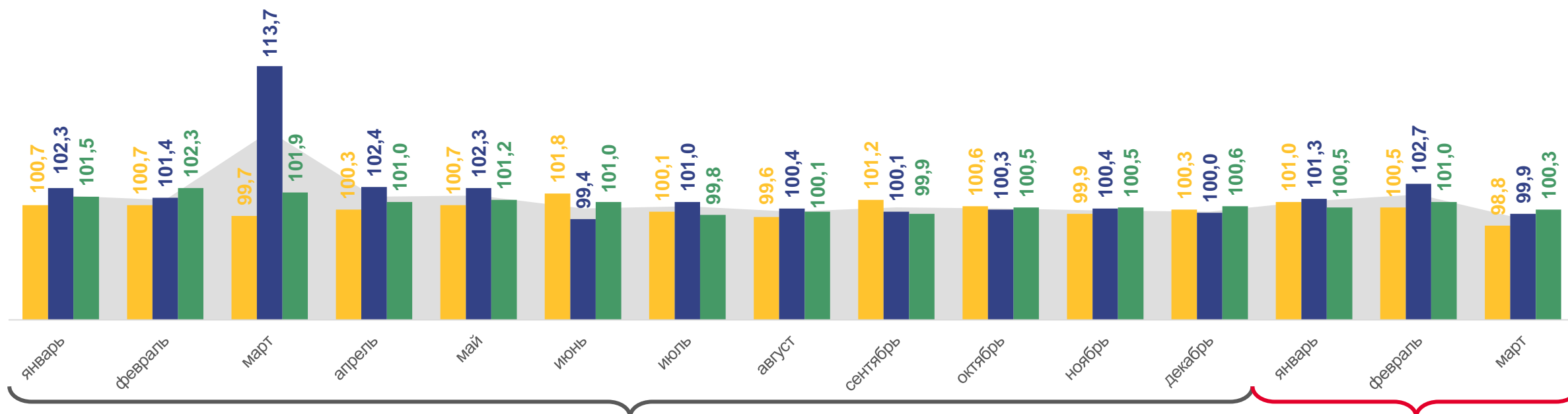
**98,8**

Индексы цен приобретения машин и оборудования инвестиционного назначения

**99,9**

Индексы цен на прочую продукцию (затраты, услуги) инвестиционного назначения

**100,3**



Сводный индекс цен на продукцию (затраты, услуги) инвестиционного назначения

Индекс цен производителей на строительную продукцию

Индекс цен приобретения машин и оборудования

Индекс цен на прочую продукцию (затраты, услуги) инвестиционного назначения





# СВОДНЫЙ ИНДЕКС ЦЕН НА ПРОДУКЦИЮ (ЗАТРАТЫ, УСЛУГИ) ИНВЕСТИЦИОННОГО НАЗНАЧЕНИЯ

март 2023 года к предыдущему месяцу; в %



100,1

Российская Федерация

100,1

Северо-Западный федеральный округ



99,4

Республика Карелия





# СВОДНЫЙ ИНДЕКС ЦЕН НА ПРОДУКЦИЮ (ЗАТРАТЫ, УСЛУГИ) ИНВЕСТИЦИОННОГО НАЗНАЧЕНИЯ ПО ЭЛЕМЕНТАМ ТЕХНОЛОГИЧЕСКОЙ СТРУКТУРЫ

март 2023 года к предыдущему месяцу; в %

## Производители строительной продукции

РФ **100,1**  
СЗФО **100,3**  
РК **98,8**



## Прочая продукция (затраты, услуги) инвестиционного назначения

РФ **100,6**  
СЗФО **100,4**  
РК **100,3**





# СВОДНЫЙ ИНДЕКС ЦЕН НА ПРОДУКЦИЮ (ЗАТРАТЫ, УСЛУГИ) ИНВЕСТИЦИОННОГО НАЗНАЧЕНИЯ

март 2023 года к декабрю предыдущего года; в %



**101,4**

Российская Федерация

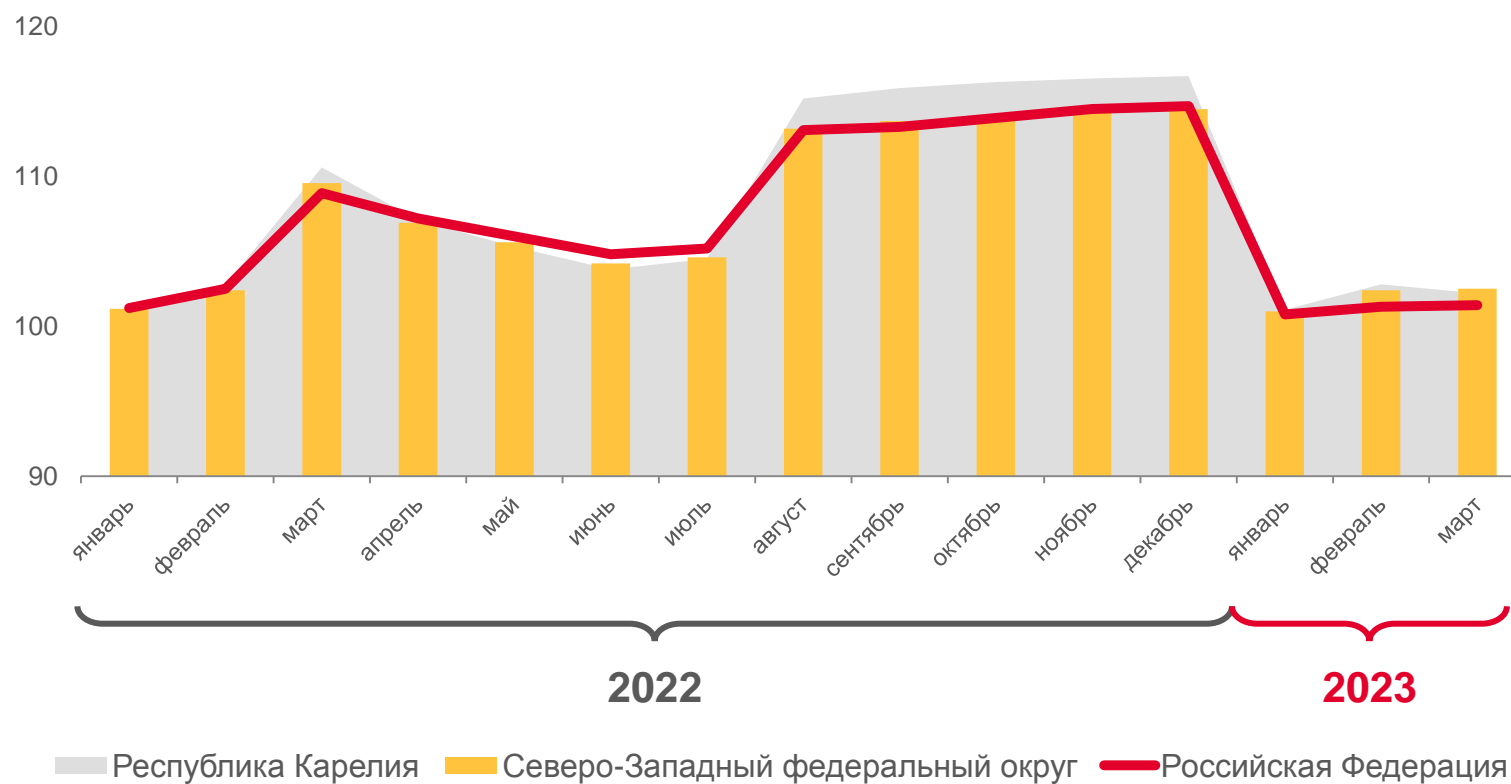
**102,5**

Северо-Западный федеральный округ



**102,2**

Республика Карелия







# СВОДНЫЙ ИНДЕКС ЦЕН НА ПРОДУКЦИЮ (ЗАТРАТЫ, УСЛУГИ) ИНВЕСТИЦИОННОГО НАЗНАЧЕНИЯ

март 2023 года к декабрю предыдущего года; в %

Сводный индекс цен на продукцию (затраты, услуги) инвестиционного назначения

**102,2**

Индексы цен производителей на строительную продукцию

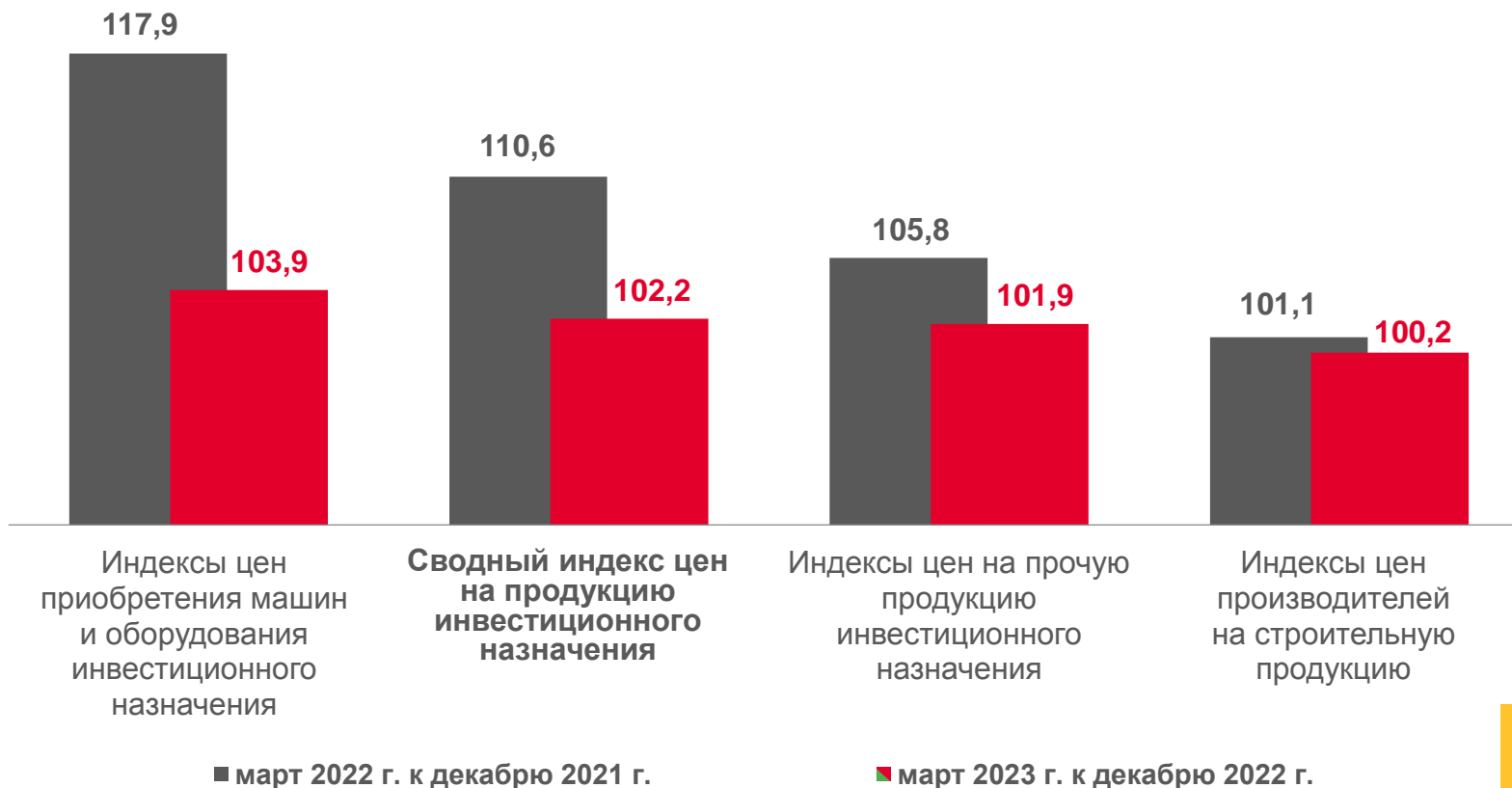
**100,2**

Индексы цен приобретения машин и оборудования инвестиционного назначения

**103,9**

Индексы цен на прочую продукцию (затраты, услуги) инвестиционного назначения

**101,9**





# СВОДНЫЙ ИНДЕКС ЦЕН НА ПРОДУКЦИЮ (ЗАТРАТЫ, УСЛУГИ) ИНВЕСТИЦИОННОГО НАЗНАЧЕНИЯ

март 2023 года к декабрю предыдущего года; в %

Сводный индекс цен на продукцию (затраты, услуги) инвестиционного назначения

**102,2**

Индексы цен производителей на строительную продукцию

**100,2**

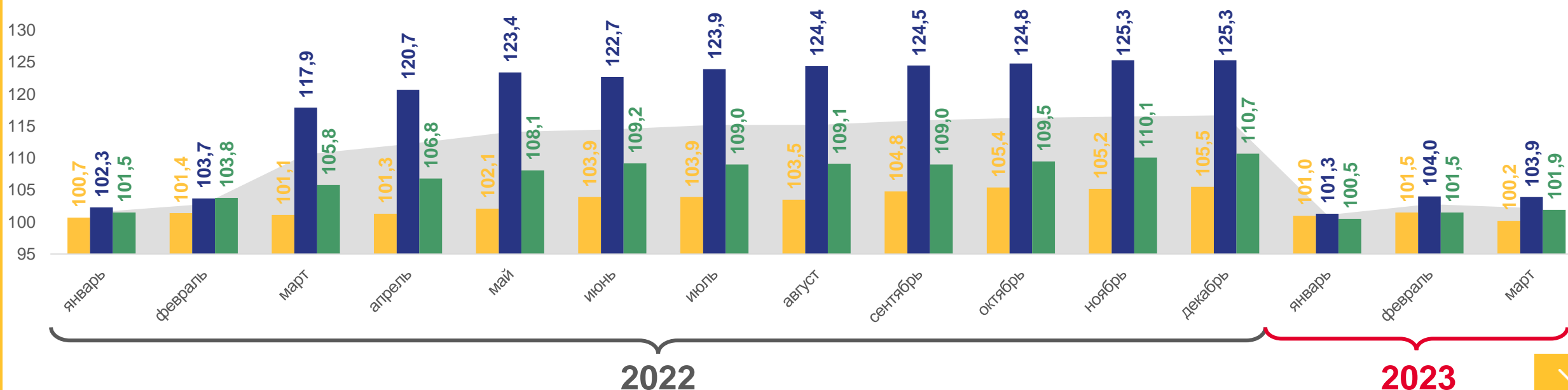
Индексы цен приобретения машин и оборудования инвестиционного назначения

**103,9**

Индексы цен на прочую продукцию (затраты, услуги) инвестиционного назначения

**101,9**

в % к декабрю предыдущего года



2022

2023



Сводный индекс цен на продукцию (затраты, услуги) инвестиционного назначения



Индекс цен производителей на строительную продукцию



Индекс цен приобретения машин и оборудования



Индекс цен на прочую продукцию (затраты, услуги) инвестиционного назначения





# СВОДНЫЙ ИНДЕКС ЦЕН НА ПРОДУКЦИЮ (ЗАТРАТЫ, УСЛУГИ) ИНВЕСТИЦИОННОГО НАЗНАЧЕНИЯ

март 2023 года к декабрю предыдущего года; в %



**101,4**

Российская Федерация

**102,5**

Северо-Западный федеральный округ



**102,2**

Республика Карелия





# СВОДНЫЙ ИНДЕКС ЦЕН НА ПРОДУКЦИЮ (ЗАТРАТЫ, УСЛУГИ) ИНВЕСТИЦИОННОГО НАЗНАЧЕНИЯ по ЭЛЕМЕНТАМ ТЕХНОЛОГИЧЕСКОЙ СТРУКТУРЫ

март 2023 года к декабрю предыдущего года; в %

## Производители строительной продукции

РФ **99,9**  
СЗФО **101,5**  
РК **100,2**



## Прочая продукция (затраты, услуги) инвестиционного назначения

РФ **99,9**  
СЗФО **101,9**  
РК **101,9**





# СВОДНЫЙ ИНДЕКС ЦЕН НА ПРОДУКЦИЮ (ЗАТРАТЫ, УСЛУГИ) ИНВЕСТИЦИОННОГО НАЗНАЧЕНИЯ

март 2023 года к соответствующему месяцу предыдущего года; в %



106,9

Российская Федерация

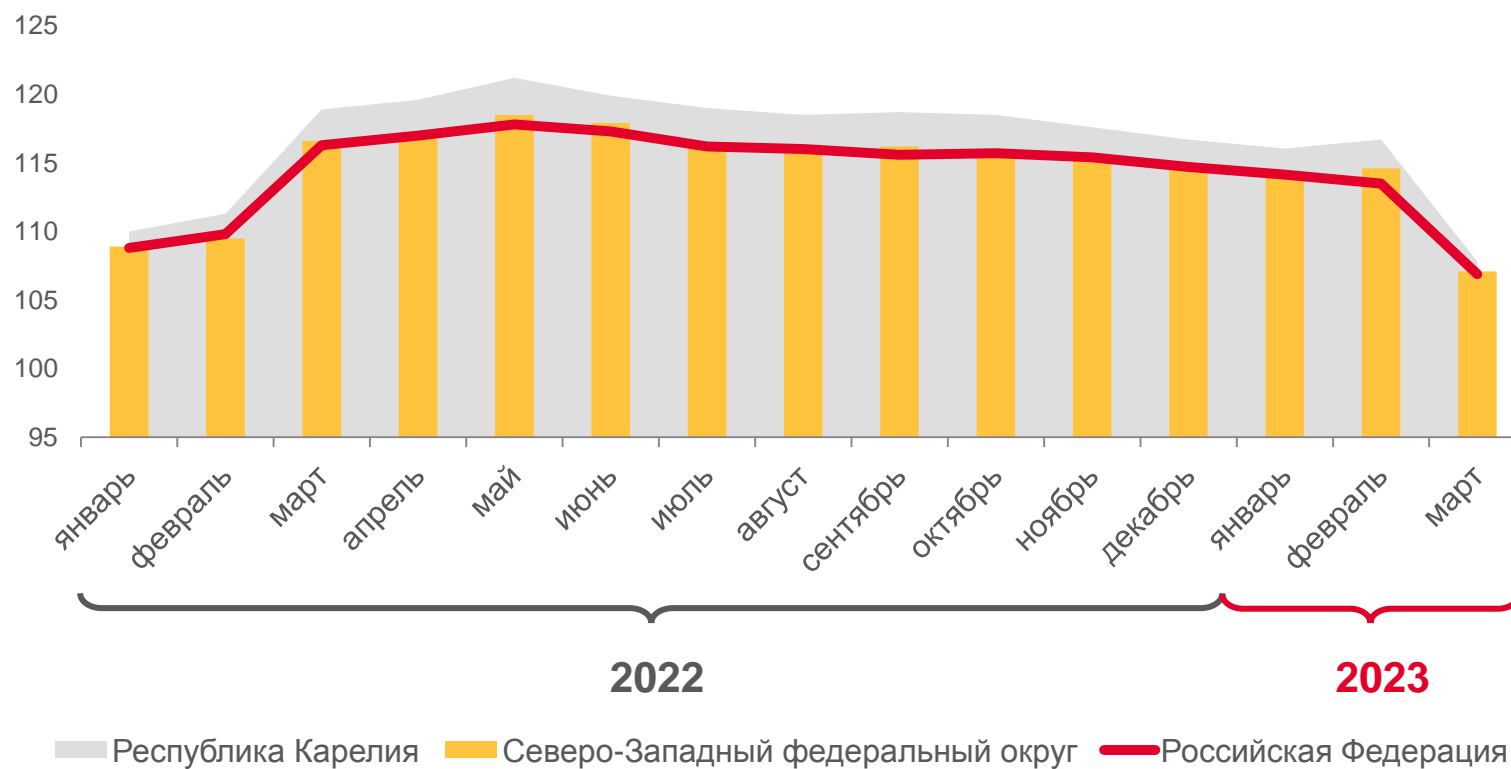
107,1

Северо-Западный федеральный округ



107,8

Республика Карелия





# СВОДНЫЙ ИНДЕКС ЦЕН НА ПРОДУКЦИЮ (ЗАТРАТЫ, УСЛУГИ) ИНВЕСТИЦИОННОГО НАЗНАЧЕНИЯ

март 2023 года к соответствующему месяцу предыдущего года; в %

Сводный индекс цен на продукцию (затраты, услуги) инвестиционного назначения

**107,8**

Индексы цен производителей на строительную продукцию

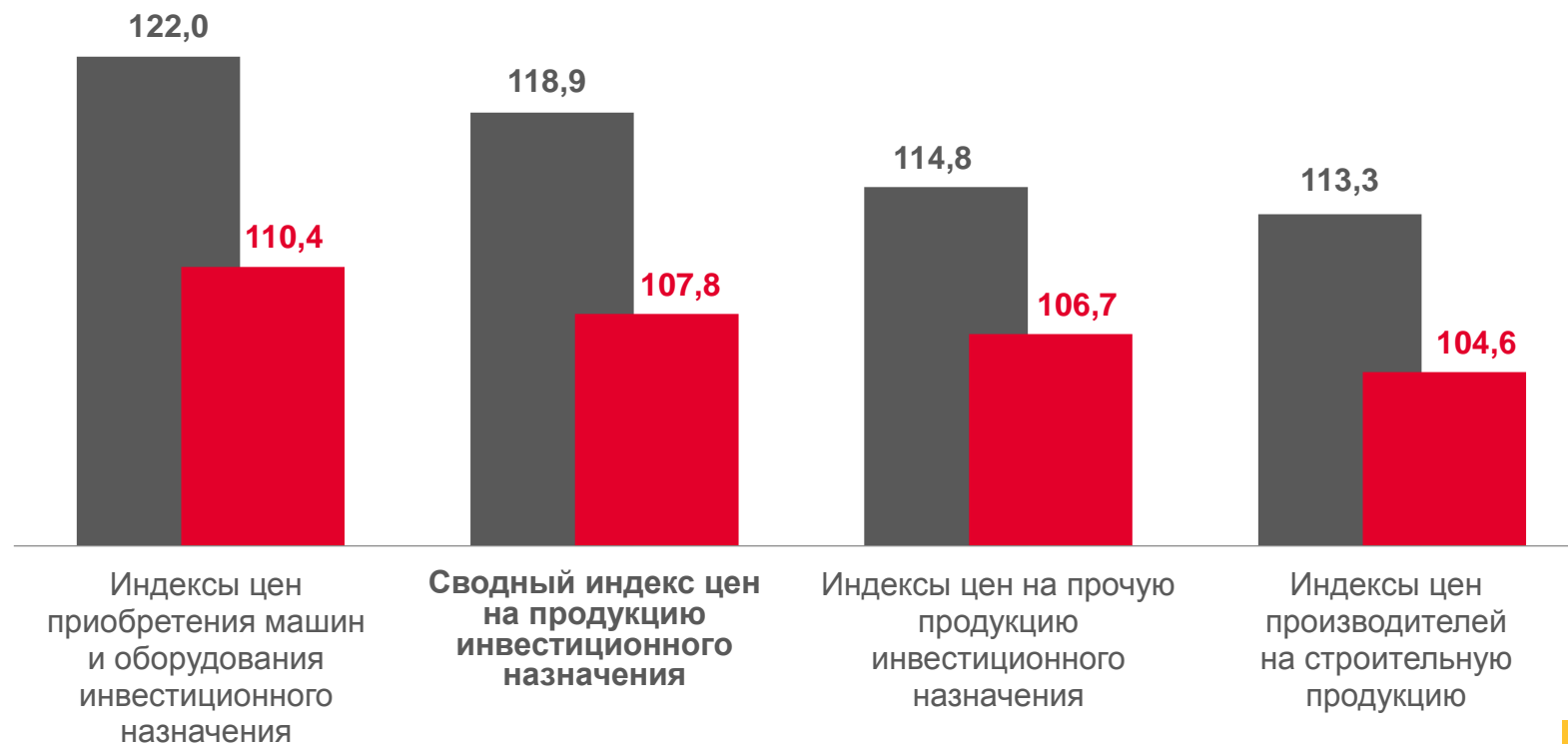
**104,6**

Индексы цен приобретения машин и оборудования инвестиционного назначения

**110,4**

Индексы цен на прочую продукцию (затраты, услуги) инвестиционного назначения

**106,7**



■ март 2022 г. к марту 2021 г.

■ март 2023 г. к марту 2022 г.





# СВОДНЫЙ ИНДЕКС ЦЕН НА ПРОДУКЦИЮ (ЗАТРАТЫ, УСЛУГИ) ИНВЕСТИЦИОННОГО НАЗНАЧЕНИЯ

март 2023 года к соответствующему месяцу предыдущего года; в %

Сводный индекс цен на продукцию (затраты, услуги) инвестиционного назначения

**107,8**

Индексы цен производителей на строительную продукцию

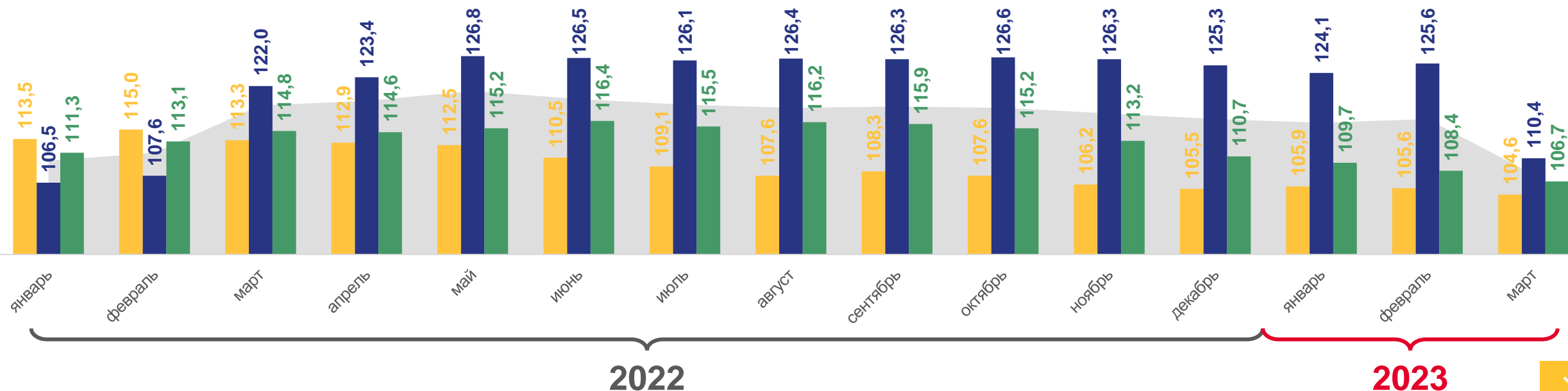
**104,6**

Индексы цен приобретения машин и оборудования инвестиционного назначения

**110,4**

Индексы цен на прочую продукцию (затраты, услуги) инвестиционного назначения

**106,7**



2022

2023



Сводный индекс цен на продукцию (затраты, услуги) инвестиционного назначения



Индекс цен производителей на строительную продукцию



Индекс цен приобретения машин и оборудования



Индекс цен на прочую продукцию (затраты, услуги) инвестиционного назначения





# СВОДНЫЙ ИНДЕКС ЦЕН НА ПРОДУКЦИЮ (ЗАТРАТЫ, УСЛУГИ) ИНВЕСТИЦИОННОГО НАЗНАЧЕНИЯ

март 2023 года к соответствующему месяцу предыдущего года; в %



**106,9**

Российская Федерация

**107,1**

Северо-Западный федеральный округ



**107,8**

Республика Карелия







# СВОДНЫЙ ИНДЕКС ЦЕН НА ПРОДУКЦИЮ (ЗАТРАТЫ, УСЛУГИ) ИНВЕСТИЦИОННОГО НАЗНАЧЕНИЯ по ЭЛЕМЕНТАМ ТЕХНОЛОГИЧЕСКОЙ СТРУКТУРЫ

март 2023 года к соответствующему месяцу предыдущего года; в %

## Производители строительной продукции

РФ **104,9**  
СЗФО **105,1**  
РК **104,6**



## Прочая продукция (затраты, услуги) инвестиционного назначения

РФ **103,9**  
СЗФО **102,2**  
РК **106,7**

